


YATIRIM FONLARI HAFTALIK BÜLTENİ

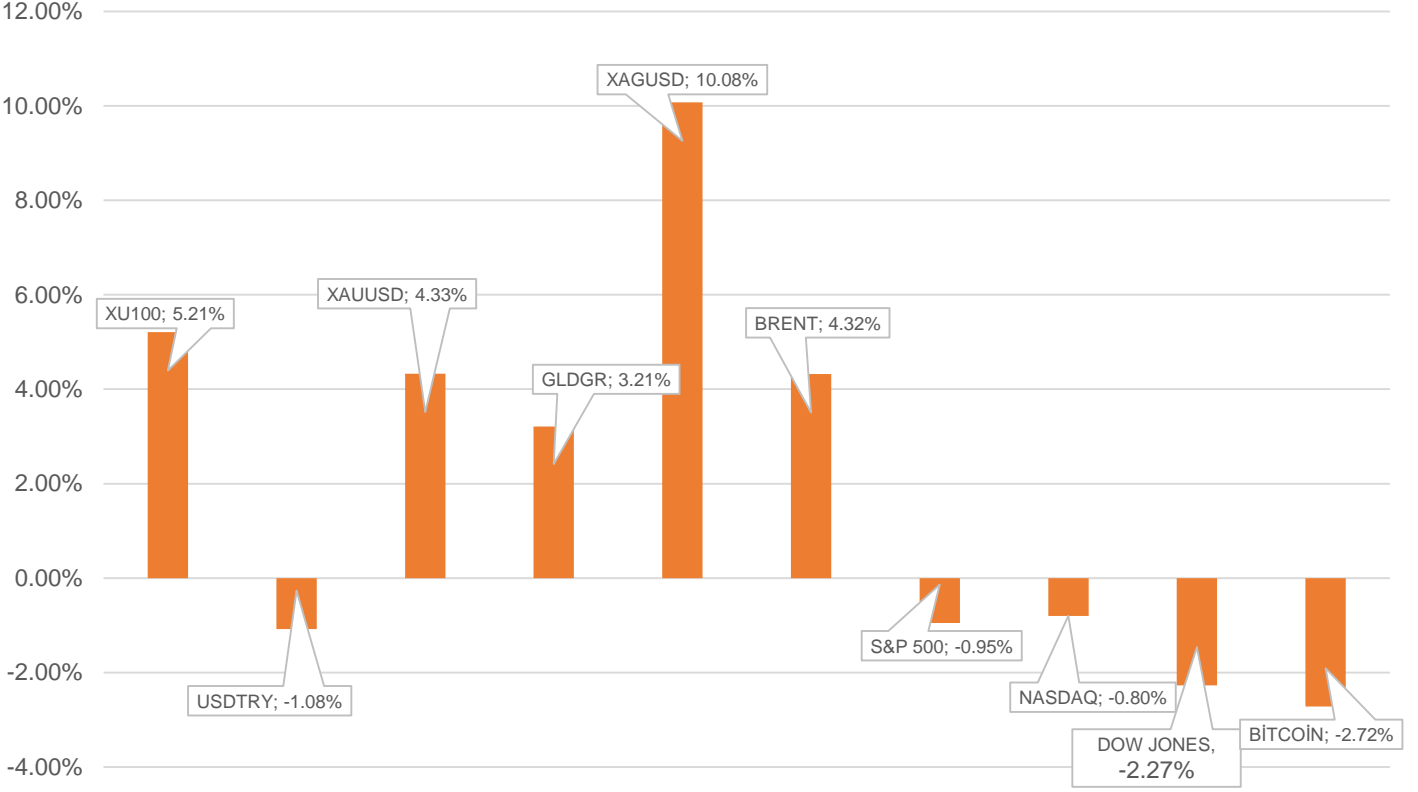


 **HALKYATIRIM**

halkyatirim.com.tr | 444 42 55

➤ Geçtiğimiz hafta piyasadaki gelişmeler;

Haftalık Getiri



- 1) Seçim sonrası, Hazine ve Maliye Bakanı Sayın Şimşek OVP'yi uygulamaya kararlılıkla devam edeceklerini belirtti.
- 2) **TÜİK Mart** ayı verilerine göre aylık enflasyon 3.16'ya gerilerken TCMB yıl sonu enflasyon tahmini %36 seviyesinde.
- 3) **Fed Başkanı Powell** faiz indiriminin zaman alacağını belirtirken enflasyondaki yükselişin genel görünümünü değiştirmedğini ifade etti.
- 4) **ABD ekonomisi** 2023 yılının son çeyreğinde yıllık bazda %3,4 büyüme kaydetti. ABD Ekonomisi geçen yılın ilk çeyreğinde %2,2, ikinci çeyreğinde %2,1 ve üçüncü çeyreğinde ise %4,9 büyüme kaydetmişti.
- 5) Altın fiyatlarında yeni zirveler gördükten sonra geri çekilmeleri takip ettik.

➤ Yatırım Fonlarım En Yüksek İlk 10 Getiri

Fon Kodu	Fon Adı	Haftalık Getiri
TAU	İş Portföy BIST Banka End.His.Sn. (TL) Fonu (HSYF)	14.64%
YCP	Yapı Kredi Portf. Bank. Sekt. His. Sen. Serbest Fon	14.52%
GIE	Garanti Portföy Garanti BBVA İklim End.HSYF (TL)	9.59%
TI3	İş Portföy İş Bank.İşt.End.His.Sn. (TL) Fonu (HSYF)	9.55%
BIO	İş Portföy Sürdürülebilirlik His.Sen.(TL)Fonu(HSYF)	9.16%
IHK	İş Portföy İş'te Kadın Hisse Sen. (TL) Fonu (HSYF)	8.99%
GTM	Garanti Portföy Temettü Öd.Şirt.His.Sen.(TL) Fonu	8.70%
KYA	Kare Portföy His. Sen. Fonu (HSYF)	8.66%
IIH	İstanbul Portföy Üçüncü Hisse Senedi Fonu	8.53%
GHS	Garanti Portföy His. Sen. (TL) Fonu (HSYF)	8.43%

➤ Yatırım Fonlarım En Düşük İlk 10 Getiri

Fon Kodu	Fon Adı	Haftalık Getiri
IVY	İstanbul Portföy Blockchain Teknolojileri Karma Fon	-4.92%
AFS	Ak Portföy Sağlık Sektörü Yab. His. Sen. Fonu	-4.09%
RPM	Rota Portföy İlaç Ve Medikal Tekn. Değişken Fon	-3.48%
IKL	İş Portföy Sağlık Şirketleri Karma Fon	-3.28%
IJC	İş Portföy Yarı İletken Teknolojileri Değişken Fon	-3.19%
IRO	İstanbul Portföy Robotik Teknolojileri Serbest Fon	-3.12%
GPT	Aktif Portföy Robotik Teknolojileri Değişken Fon	-3.10%
YJK	Yapı Kredi Port. Rob. ve Yarı İletkn Tek.Fon.Sep.Fn	-2.99%
YNK	Yapı Kredi Port.Nişantaşı Kar Payı Öd.Srbst(Dvz)Fon	-2.67%
GTY	Garanti Portföy Trend Serbest Fon	-2.40%

İlgili fon detaylarına ulaşmak için [tıklayınız.](#)

➤ HAFTANIN LİDER FONUNU TANIYALIM

❖ İş Portföy BIST Banka Endeksi Hisse Senedi (TL) Fonu (Hisse Senedi Yoğun Fon)

➤ Yatırım Amacı ve Politikası

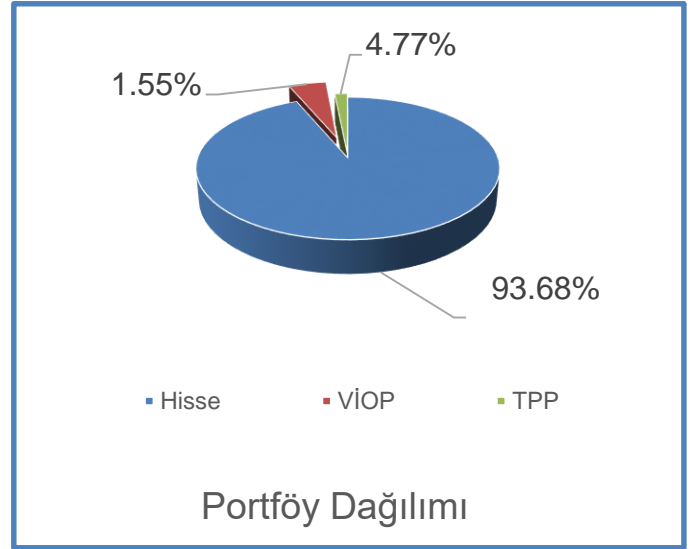
- Fon toplam değerinin en az %80'i devamlı olarak BIST Banka Endeksi'nde yer alan ortaklık paylarına yatırılır. Fon yönetiminde yatırım yapılacak sermaye piyasası araçları izahnamenin 2.10. maddesinde yer alan formüle uygun olarak yapılan hesaplama çerçevesinde baz alınan endeksin değeri ile fonun birim pay değeri arasındaki korelasyon katsayısı en az %90 olacak şekilde, endeks kapsamındaki menkul kıymetlerden örnekleme yoluyla seçilir. Baz alınan endeks BIST Banka fiyat endeksidir. Ayrıca, Fon'un hisse senedi yoğun fon olması nedeniyle Fon portföy değerinin en az %80'i devamlı olarak menkul kıymet yatırım ortaklıkları payları hariç olmak üzere BİAŞ'ta işlem gören ihraççı paylarına, ihraççı paylarına ve pay endekslerine dayalı olarak yapılan vadeli işlem sözleşmelerinin nakit teminatlarına, ihraççı paylarına ve pay endekslerine dayalı opsiyon sözleşmelerinin primleri ile borsada işlem gören ihraççı paylarına ve pay endekslerine dayalı aracı kuruluş varantlarına yatırılır.

1 2 3 4 5 6 7

Not: 1-2 Düşük Risk, 3-4-5 Orta Risk, 6-7 Yüksek risk seviyelerini ifade etmektedir.

İlgili fona ulaşmak için [tıklayınız.](#)

Fon Portföy Yöneticisi	İş Portföy
Fon Kodu	TAU
Kuruluş Tarihi	02.07.2021
Tedavüldeki Payı	3.700.683.895
Fon Aktif Değeri(TL)	1.722.657.347
Yatırımcı Sayısı	20.419



Fon Getirisi ve Ölçüt Getiri			
Periyot	Fon Net Getiri (%)	Ölçüt Getiri (%)	Mevduat Eşleniği
Son 1 Ay	29.96	28.59	378.43
Son 3 Ay	41.46	39.68	147.57
Son 6 Ay	44.52	43.19	93.72
Son 1 Yıl	167.01	4.211,77	172.18

➤ Geçen haftanın kazananı **Hisse Senedi Fonları** oldu.

Fon Kodu	Fon Adı	Haftalık Getiri
TAU	İş Portföy BIST Banka End.His.Sn. (TL) Fonu (HSYF)	14.64
YCP	Yapı Kredi Portf. Bank. Sekt. His. Sen. Serbest Fon	14.52
GIE	Garanti Portföy Garanti BBVA İklim End.HSYF (TL)	9.59
TI3	İş Portföy İş Bank.İşt.End.His.Sn. (TL) Fonu (HSYF)	9.55
BIO	İş Portföy Sürdürülebilirlik His.Sen.(TL)Fonu(HSYF)	9.16

➤ Geçen haftanın kaybedeni **Serbest ve Karma Fonlar** oldu.

Fon Kodu	Fon Adı	Haftalık Getiri
IVY	İstanbul Portföy Blockchain Teknolojileri Karma Fon	-4.92
IKL	İş Portföy Sağlık Şirketleri Karma Fon	-3.38
IRO	İstanbul Portföy Robotik Teknolojileri Serbest Fon	-3.02
GTY	Garanti Portföy Trend Serbest Fon	-2.75
IJP	İş Portföy Blockchain Teknolojileri Karma Fon	-2.29

Yatırımcı Sayısı En Çok Artan Fonlar

Fon Kodu	Fon Adı	Haftalık Değişim
TI1	İş Portföy Para Piyasası (TL) Fonu	2778
GTL	Garanti Portföy Bir. Para Piyasası (TL) Fonu	2046
TZV	Ziraat Portföy Kısa Vad. Borç. Araç. (TL) Fonu	1451
ZBJ	Ziraat Portföy Başak Para Piyasası (TL) Fonu	1447
GBV	Garanti Portföy Blockchain Teknolojileri Değ. Fon	1317

Yatırımcı Sayısı En Çok Azalan Fonlar

Fon Kodu	Fon Adı	Haftalık Değişim
AFT	Ak Portföy Yeni Tekn. Yab. His. Sen. Fonu	-1101
DVT	Deniz Port. Metaverse ve Dijital Yaşam Tek.Değ. Fon	-597
ZFB	Ak Portföy Fintek Ve Blokzinciri Tekno. Değ. Fon	-564
DBH	Deniz Port. Euro. (Döviz) Borç. Araç. Fonu	-526
IJZ	İş Portföy Siber Güvenlik Teknolojileri Değ. Fon	-498

Para Girişi Olan Fonlar

Fon Kodu	Fon Adı	Net Büyüme
GAL	Garanti Portföy İki. Para Piyasası (TL) Fonu	5.975.548.464
DAS	Deniz Portföy Onikinci Serbest (Döviz) Fon	5.904.555.576
GPL	Garanti Portföy Birinci Serbest (Döviz) Fon	5.213.587.671
KDZ	Kuveyt Türk Portföy Sekizinci Kat. Ser. (Döviz) Fon	4.791.700.830
ZSK	Ziraat Portföy SSA Katılım Serbest (Döviz) Özel Fon	4.536.901.040

Para Çıkışı Olan Fonlar

Fon Kodu	Fon Adı	Net Büyüme
OJB	QNB Finans Portföy Beşinci Serbest (Döviz) Fon	-3,451,261,540
HNS	HSBC Portföy Şubat 2026 Serbest (Döviz) Fon	-2,416,321,215
KSV	Kuveyt Türk Portföy Kısa Vadeli Kat.Serb.(TL) Fon	-2,374,569,891
GTK	Garanti Portföy Kamu Borçlanma Araçları Özel Fonu	-1,807,225,144
YLB	Yapı Kredi Port. Para Piyasası Fonu	-1,675,248,909

IVF - İSTANBUL PORTFÖY KATILIM HİSSE SENEDİ (TL) FONU

- Halk Yatırım Araştırma ve Yatırım Danışmanlığı tarafından verilen öneriler ile yönetilen İstanbul Portföy Katılım Hisse Senedi (TL) Fonu (IVF) geçen hafta **%2.91** yükselirken aynı haftada Katılım 50 endeksi **%2.03** yükseliş kaydetmiştir.

İSTANBUL PORTFÖY KATILIM HİSSE SENEDİ (TL) FONU (HİSSE SENEDİ YOĞUN FON)

Son Fiyat (TL)	Günlük Getiri (%)	Pay (Adet)	Fon Toplam Değer (TL)	Kategorisi
3,525642	%4,5038	29.761.509	104.928.417,06	Hisse Senedi Fonu
Son Bir Yıllık Kategori Derecesi		Yatırımcı Sayısı (Kişi)	Pazar Payı	
37 / 115		1.412	%0,08	

Son 1 Ay Getirisi
%-0,550273

Son 3 Ay Getirisi
%30,631731

Son 6 Ay Getirisi
%12,460921

Son 1 Yıl Getirisi
%130,083428

Karşılaştırmalı Fon Getirileri (%)

Kod	Fonlar	Fiyat	Günlük (%)	Haftalık (%)	Aylık (%)	6 Aylık (%)	Yılbaşı (%)	Yıllık (%)	Risk Değeri
DKH	Deniz Portföy Katılım Hisse Senedi (TL) Fonu (HSYF)	2.049233	4.6920	2.3721	-1.2123	10.1550	37.8931		5
IVF	İstanbul Portföy Katılım Hisse Senedi(TL)Fonu(HSYF)	3.525642	4.5038	2.9146	-0.5503	11.7614	35.1816	130.7040	6
HKH	Hedef Portföy Katılım Hisse Senedi (TL) Fonu (HSYF)	5.751824	4.6038	1.7674	-0.0301	15.1880	31.8551	133.3235	5
GKF	Global Md Portföy Katılım Fonu	2.689434	3.9326	1.8157	0.8995	22.3492	28.7208	131.5800	5
GKV	Garanti Portföy Katılım His. Sen. (TL) Fonu (HSYF)	4.468319	4.8469	4.0133	2.2962	6.9081	27.0532	103.4526	6
OHK	Oyak Portföy Katılım Hisse Senedi (TL) Fonu (HSYF)	1.830104	4.1315	1.0949	-3.2651	12.6843	26.8145	98.1606	6
MPS	Aktif Portföy Katılım His. Sen. (TL) Fonu (HSYF)	14.247886	5.4284	3.2204	0.0344	10.7374	25.8052	94.0246	5
CPU	Aktif Portföy Teknoloji Katılım Fonu	1.309142	-0.2633	-2.5584	-3.9652		25.3625		5
KPC	Kuveyt Türk Portföy Kat.His.Senedi (TL) Fonu (HSYF)	10.142087	4.8327	3.5981	0.3140	14.0902	24.7280	130.6890	6
KST	Allbatross Portföy Katılım His. Sen.(TL) Fonu(HSYF)	1.286268	5.0877	2.6208	0.1005		23.6150		6
MKG	Aktif Portföy Altın Katılım Fonu	6.303041	0.7462	-0.9541	7.2986	49.7614	23.1653	95.1464	7
KPU	Kuveyt Türk Portföy İki.Kat.His.Sen.(TL)Fonu(HSYF)	2.221878	4.4559	2.1711	-2.5635	5.5153	22.8766		6
RBH	Albaraka Portföy Katılım His. Sen. Fonu	16.631091	5.7454	3.3007	-2.6187	6.1774	22.5612	91.4880	6

- **IVF fonumuz yılbaşından beri %35.18 getiri sağlayarak en çok kazandıran katılım hisse senedi fonlarından biri olmuştur.**

- **İlgili verilere <https://fonbul.halkyatirim.com.tr/YatirimFonlari/FonGetirileri/Getiri> linki üzerinden ulaşabilirsiniz**

Haftalık Takvim

Haftalık Veri Takvimi						
Tarih	TSİ	Ülke	Açıklanacak Veri	Dönemi	Beklenti	Önceki
8 Nisan	02:50	Japonya	Cari Hesap Dengesi (Milyar Yen)	Şubat	3078.7	438.2
8 Nisan	02:50	Japonya	Ticaret Dengesi (Milyar Yen)	Şubat	-192.7	-1442.7
8 Nisan	10:00	Türkiye	Sanayi Üretimi (Aylık)	Şubat	-	0.0%
8 Nisan	10:00	Türkiye	Sanayi Üretimi (Yıllık)	Şubat	-	1.1%
8 Nisan	11:30	Euro Bölgesi	Sentix Yatırımcı Güveni	Nisan	-9.3	-10.5
8 Nisan	12:00	Euro Bölgesi	AMB Üyesi Stournaras'ın Konuşması	-	-	-
8 Nisan	18:00	ABD	New York Fed 1 Yıllık Enflasyon Beklentisi	Mart	-	3.04%
9 Nisan	02:00	ABD	AMB Üyesi Kashkari'nin Konuşması	-	-	-
9 Nisan	08:00	Japonya	Tüketici Güveni	Mart	39.6	39.1
9 Nisan	09:00	Japonya	Makine Siparişleri (Yıllık, Öncü)	Mart	-	-8.0%
9 Nisan	13:00	ABD	NFIB Küçük İşletme İyimserliği	Mart	90.0	89.4
10 Nisan	02:50	Japonya	ÜFE (Aylık)	Mart	0.003	0.002
10 Nisan	02:50	Japonya	ÜFE (Yıllık)	Mart	0.008	0.006
10 Nisan	14:00	ABD	MBA Mortgage Başvuruları	Apr 5	-	-0.6%
10 Nisan	15:30	ABD	TÜFE (Aylık)	Mart	0.003	0.4%
10 Nisan	15:30	ABD	TÜFE (Yıllık)	Mart	0.035	0.032
10 Nisan	15:30	ABD	Çekirdek TÜFE (Aylık)	Mart	0.003	0.004
10 Nisan	15:30	ABD	Çekirdek TÜFE (Yıllık)	Mart	0.037	3.80%
10 Nisan	15:30	ABD	Reel Ortalama Saatlik Kazançlar (Yıllık)	Mart	-	0.011
10 Nisan	15:30	ABD	Reel Ortalama Haftalık Kazançlar (Yıllık)	Mart	-	0.005
10 Nisan	17:00	ABD	Toptan Stoklar (Aylık, Öncü)	Şubat	-	0.5%
10 Nisan	19:45	ABD	Fed Üyesi Goolsbee'nin Konuşması	-	-	-
10 Nisan	21:00	ABD	FOMC Toplantı Tutanaqları	45371	-	-
10 Nisan	21:00	ABD	Aylık Bütçe Beyanı (Milyar Dolar)	Mart	-	-296.3
11 Nisan	04:30	Çin	ÜFE (Yıllık)	Mart	-0.028	-0.027
11 Nisan	04:30	Çin	TÜFE (Yıllık)	Mart	0.004	0.007
11 Nisan	15:15	Euro Bölgesi	AMB Faiz Kararı	Apr 11	0.045	4.5%
11 Nisan	15:30	ABD	ÜFE (Aylık)	Mart	0.0	0.006
11 Nisan	15:30	ABD	ÜFE (Yıllık)	Mart	-	0.016
11 Nisan	15:30	ABD	Çekirdek ÜFE (Aylık)	Mart	0.002	0.003
11 Nisan	15:30	ABD	Çekirdek ÜFE (Yıllık)	Mart	-	2.0%
11 Nisan	15:30	ABD	Haftalık İşsizlik Maaşı Başvuruları	45388	-	221k
11 Nisan	15:30	ABD	Devam Eden İşsizlik Maaşı Başvuruları	45381	-	1791k
11 Nisan	15:45	ABD	Fed Üyesi Williams'ın Konuşması	-	-	-
11 Nisan	15:45	Euro Bölgesi	AMB Başkanı Lagarde'ın Konuşması	-	-	-
11 Nisan	19:00	ABD	Fed Üyesi Collins'ın Konuşması	-	-	-
12 Nisan	-	Çin	Ticaret Dengesi (Milyar Dolar)	Mart	73.6	39.71
12 Nisan	-	Çin	İhracat (Yıllık)	Mart	-0.018	0.056
12 Nisan	-	Çin	İthalat (Yıllık)	Mart	0.007	-8.2%
12 Nisan	-	Çin	Ticaret Dengesi (Milyar Yuan)	Mart	-	28197.0%
12 Nisan	07:30	Japonya	Sanayi Üretimi (Aylık, Final)	Şubat	-	-0.001
12 Nisan	07:30	Japonya	Sanayi Üretimi (Yıllık, Final)	Şubat	-	-0.034
12 Nisan	07:30	Japonya	Kapasite Kullanımı (Aylık)	Şubat	-	-7.90%
12 Nisan	15:30	ABD	İthalat Fiyat Endeksi (Aylık)	Mart	0.004	0.003
12 Nisan	15:30	ABD	İthalat Fiyat Endeksi (Yıllık)	Mart	-	-0.008
12 Nisan	15:30	ABD	İhracat Fiyat Endeksi (Aylık)	Mart	0.001	0.8%
12 Nisan	15:30	ABD	İhracat Fiyat Endeksi (Yıllık)	Mart	-	-1.8%
12 Nisan	17:00	ABD	Michigan Üniversitesi Tüketici Hissiyatı (Öncü)	Nisan	78.7	79.4
12 Nisan	17:00	ABD	Michigan Üniversitesi Cari Koşullar Endeksi (Öncü)	Nisan	-	82.5
12 Nisan	17:00	ABD	Michigan Üniversitesi Beklentiler (Öncü)	Nisan	-	7740.00%
12 Nisan	17:00	ABD	Michigan Üniversitesi 1 Yıllık Enflasyon Beklentisi (Öncü)	Nisan	-	0.029
12 Nisan	17:00	ABD	Michigan Üniversitesi 5-10 Yıllık Enflasyon Beklentisi (Öncü)	Nisan	-	0.028
12 Nisan	22:30	ABD	Fed Üyesi Daly'nin Konuşması	-	-	-

Kaynak: Bloomberg, TCMB, TÜİK, HLY Araştırma, Foreks Türkiye



halkyatirim



halkyatirim



HalkYatirimMenkulDeğerler



Halk Yatırım Menkul Değerler A.Ş.

Yatırım Danışmanlığı ve Bireysel Portföy Yönetimi

Özlem ÜNAL
Müdür

Semih Can ÖZER
Uzman

Semih ÖZER
Uzman

Huzeyfe KARAKUŞ
Uzman



yrtدانismanligibpy@halkyatirim.com.tr



0 (216) 285 09 00

ÇEKİNCE

"Yatırım Danışmanlığı" hizmeti; aracı kurumlar, portföy yönetim şirketleri, mevduat kabul etmeyen bankalar ile müşteri arasında imzalanacak Yatırım Danışmanlığı sözleşmesi çerçevesinde sunulmaktadır. Burada yer alan bilgi, yorum ve tavsiyeleri, kişilerin yerindelik testi ile belirlediği risk seviyeleri dikkate alınarak, Halk Yatırım Yatırım Danışmanlığı ve Araştırma birimi nezdinde güvenilir olduğuna inanılan bilgi kaynaklarından yararlanarak hazırlanmakta ve kişiye özel sunulmaktadır. Verilen bu tavsiyeler mali durumunuz ile risk ve getiri tercihlerinize uygun olmayabilir. Bu nedenle, risk yapınıza uygun olmayan şekilde sadece burada yer alan bilgilere dayanılarak yatırım kararı verilmesi beklentilerinize uygun sonuçlar doğurmayabilir. Size özel olarak tahsis edilen Yatırım Danışmanınız ile irtibata geçmeniz ve mali durumunuz ve risk seviyelerinize uygun kararları birlikte almanız tavsiye edilir.

Veri ve grafikler güvenilirliğine inandığımız güvenilir kaynaklardan derlenmiş olup, yapılan yorumlar sadece HALK YATIRIM MENKUL DEĞERLER A.Ş. Yatırım Danışmanlığı'nın beklentilerini yansıtmaktadır. Bu bilgiler ışığında yapılan ve yapılacak olan ileriye dönük yatırımların sonuçlarından Şirketimiz hiçbir şekilde sorumlu tutulamaz. Ayrıca, Halk Yatırım Menkul Kıymetler A.Ş.'nin yazılı izni olmadıkça içeriği kısmen ya da tamamen üçüncü kişilerce hiç bir şekil ve ortamda yayınlanamaz, iktisap edilemez, alıntı yapılamaz, kullanılamaz. İleti, gönderilen kişiye özel ve münhasırdır. İlave olarak, bu raporun gönderildiği ve yukarıdaki açıklamalarımız doğrultusunda kullanıldığı ülkelerdeki yasal düzenlemelerden kaynaklı tüm talep ve dava haklarımız saklıdır.

Uyarı Notu: Bu e-posta'nın içerdiği bilgiler (ekleri dahil olmak üzere) gizlidir. Onayımız olmaksızın üçüncü kişilere açıklanamaz. Bu mesajın gönderilmek istendiği kişi değilseniz, lütfen mesajı sisteminizden derhal siliniz. Halk Yatırım Menkul Değerler A.Ş. bu mesajın içerdiği bilgilerin doğruluğu veya eksiksiz olduğu konusunda bir garanti vermemektedir. Bu nedenle bilgilerin ne şekilde olursa olsun, içeriğinden, iletilmesinden, alınmasından, saklanmasından sorumlu değildir. Bu mesajın içeriği yazarına ait olup, Halk Yatırım Menkul Değerler A.Ş.'nin görüşlerini içermeyebilir.